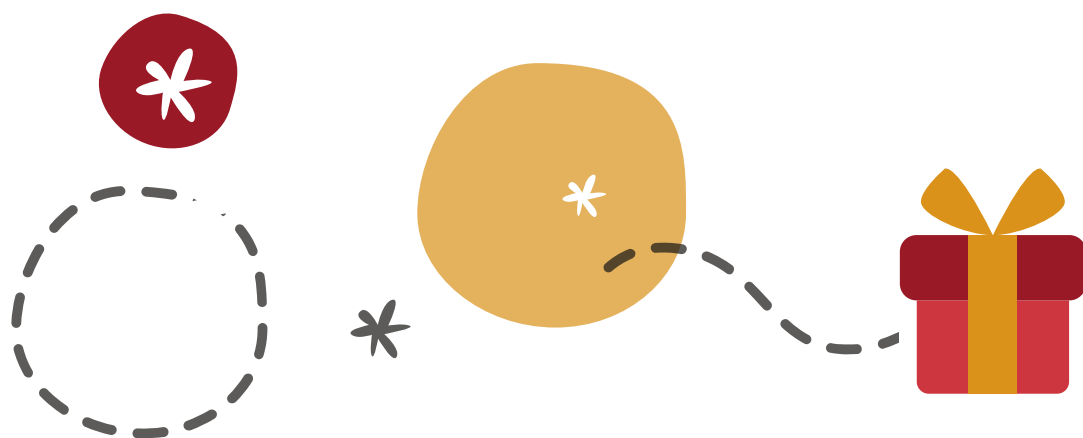


HET  
PERFECTE  
SINTERKLAAS  
DOBBELSPEL



# HET RECEPT

## VOOR HET PERFECTE SINTERKLAAS DOBBELSPEL



Goed gezelschap



Kookwekker of een timer op de mobiele telefoon.




Per persoon 3 leuke sinterklaas cadeaus



Spelregels van het sinterklaas dobbelspel.



Een grote dobbelsteen



Snoepgoed en drankjes


Alvast heel veel dobbelplezier op pakjesavond met het leukste en grappigste sinterklaas spel!

# RONDE 1

Dobbelen maar! De jongste speler mag beginnen, daarna speel je met de klok mee. Het aantal ogen op de dobbelsteen geeft aan wat je moet doen.




Pak één cadeau van de stapel, maar pak het nog niet uit.




Iedereen geeft één cadeau door naar links.



Iedereen geeft al zijn cadeaus door naar rechts.



Leg één cadeau terug op de stapel.



Pak één cadeau en geef het aan een van de spelers.



Pak één cadeau van de stapel en pak dit uit.


Ronde één eindigt als alle pakjes onder de spelers verdeeld zijn en de stapel dus leeg is.

# RONDE 2

Uitpakken maar! Voordat ronde twee begint mag iedereen eerst de cadeaus die hij of zij bezit uitpakken. Zet vervolgens de wekker op 30 á 45 minuten en begin weer met dobbelen.




Het spel draait om, de persoon voor jou mag weer dobbelen.




De persoon na jou moet een beurt overslaan.



Geef één van jouw cadeaus weg aan een andere speler.



Ruil met een persoon naar keuze één cadeau.



Stelen maar! Pak één cadeau van iemand anders af.



Alle cadeaus naar links verplaatsen.

Ronde twee eindigt als de wekker afgaat. De cadeaus die op dat moment in je bezit zijn, zijn nu officieel van jou!

